Travail GS

Semaine du 27 au 30 avril

Outils en ligne pour travailler la logique, le langage oral et la compréhension, l'espace… :

Bien connaître la suite des nombres de 1 à 10:
https://www.logicieleducatif.fr/maternelle/math/suite-numerique-jusqu-a-10.php

Reconnaître et nommer les formes : https://www.logicieleducatif.fr/maternelle/eveil/petit-tour-du-monde-des-formes.php

Savoir remplir un tableau à double entrée : **aller dans le mode parcours, cliquez sur commencer.**

https://www.logicieleducatif.fr/eveil/memoire_spatialisation/tableau-a-double-entree.php

Pour travailler la conscience phonologique :



- Petit jeu de phonologie : jeu « parcours de phonologie », vous pouvez jouer au jeu en PJ avec votre enfant. Vous pouvez jouer en lançant un dé ou en suivant le parcours case par case.
- Pour travailler le principe alphabétique : jeu de mots mêlés.
- Reconnaitre le son u dans un mot : petit jeu : vous dites un mot à votre enfant, si il entend u dans le mot il saute, si il n'entend pas u il se couche par terre (cela permet aussi à votre enfant de bouger). Vous pouvez le faire avec plusieurs mots. Puis, vous faites la fiche appelée « fiche le son u »

- Jeu du memory sonore des alphas :
https://www.logicieleducatif.fr/maternelle/planete-des-alphas/memory-sonore-des-alphas.php

Pour travailler le dénombrement :

- **Jeux de manipulation (faire des collections de 10 à 20 objets):** vous prenez une vingtaine de petits objets (ce que vous voulez).Vous dites un nombre entre 10 et 20 et votre enfant doit mettre le bon nombre d'objets dans une boite, assiette… Ensuite, vous mettez une quantité dans la boîte, assiette…et votre enfant doit dire combien il y a d'objets.

- **Résolution de problèmes (jeux) : voir la vidéo à faire avec votre enfant :** https://www.youtube.com/watch?v=j__aWpAnVRE

- **fiche coloriage magique** des nombres de 10 à 13 : voir en pièce jointe.

Exercer sa motricité fine :

1- Pâte à modeler : je réalise mon prénom en attaché en pâte à modeler

2- Peinture : je réalise les chiffres de 1 à 9 à la peinture avec un pinceau ou avec mon doigt (comme je préfère : attention au sens des chiffres : voir sens ici : https://www.youtube.com/watch?v=pBZU9JTxUuU)

Travailler le geste scripteur : une page du cahier d'écriture



La quatrième page (les chiffres de 1 à 9, révision).Attention au sens d'écriture des chiffres.

Voir la vidéo pour le sens : https://www.youtube.com/watch?v=pBZU9JTxUuU

C'est un travail qui demande un effort à votre enfant donc vous pouvez lui faire faire en plusieurs fois.

Pour travailler les formes et les grandeurs : fiche de travail en PJ : je trie les formes (fiche appelée : gs-tri-formes)

J'espère que ce que je vous demande est clair. Ce n'est pas facile d'expliquer parfois. Je vous propose donc de me faire signe si vous avez un souci et je pourrais aussi vous appeler pour vous expliquer de vive voix et surtout vous rassurer. Ce que vous ferez sera très bien. Ne vous inquiétez pas

Activités facultatives supplémentaires pour ceux qui le souhaitent

1- Application lalilo : pour vous connecter, utiliser le lien que je vous ai fourni. - Attention, certains exercices peuvent être difficiles puisque cette application concerne GS-CP. Donc, pas d'inquiétude, si c'est difficile vous laissez.

2- Dessin du bonhomme : je dessine un bonhomme sur la feuille

3- Fiche : savoir se repérer dans l'espace. Travailler le vocabulaire spatial (fiche appelée : « se repérer dans l'espace ») Cette fiche est à faire avec votre enfant. Il faut compléter les phrases avec le vocabulaire proposé. C'est l'adulte qui écrit le mot.

4- Coloriage printemps